

**SOLUCIONES Y PROYECTOS PARA  
LA INDUSTRIA ALIMENTARIA S.L.**

**FABRÉ  
\_TALL**



# **LONCHEADORA VORTEX WFC-V360D**



 [linkedin.com/fabretall](https://www.linkedin.com/company/fabretall)

 [twitter.com/Fabretall](https://twitter.com/Fabretall)

 [plus.google.com/+Fabr3TallVic](https://plus.google.com/+Fabr3TallVic)

 [www.youtube.com/fabretall](https://www.youtube.com/fabretall)

**C/ Olot, 8 Pol. Mas Beuló  
08500 Vic ( Barcelona )**

**Tel: 93 881 63 92 / Mbl1: 650 800 649 / Mbl2: 645 771 713**

**[www.fabretall.com](http://www.fabretall.com) / [comercial@fabretall.com](mailto:comercial@fabretall.com) / [info@fabretall.com](mailto:info@fabretall.com) / [clients@fabretall.com](mailto:clients@fabretall.com)**



La loncheadora de carne automática WFC-V360D de la firma japonesa Watanabe, es ideal para las empresas que precisen lonchar sus productos en congelado.

**Temperaturas de corte de hasta -8°C/ -10°C**, garantizando que las lonchas no se peguen una vez envasado el producto.

Permite un ajuste rápido de espesor y velocidad de corte del producto.

Espesor mínimo de 0.5mm, velocidad máxima de 380 cortes/min.



Espesor máximo de 70mm, velocidad máxima de 100 cortes/min.

Ofrece diferentes tipos de corte:



Loncheado de piezas enteras de lomo o bacon para envasarlas directamente



Con una gran capacidad de carga gracias a las dimensiones del grip. Puede lonchear piezas de hasta: 630mm x 360mm x 200mm





En caso de cargar más de una pieza, los cortes por minuto se multiplicarán en función del número de piezas



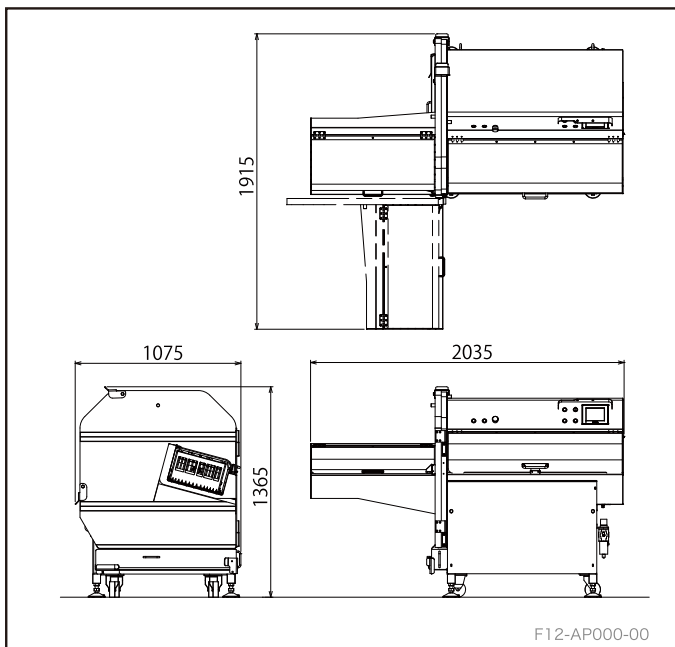
El diseño de la cuchilla permite un corte más preciso, haciendo posible que a espesores pequeños (como 0.5 o 1.5 mm) se consiga un paralelismo perfecto de las lonchas

Tres tipos de cuchillas:

- > Cuchilla de filo liso
- > Cuchilla microdentada
- > Cuchilla teflonada



**PLANO**



**CARACTERÍSTICAS TÉCNICAS**

Dimensiones	W2035 x D1075 x H1365 mm
Dim. máx. carga	W360 x H200 x L630 mm
Espesor corte	0.5 - 70 mm
Capacidad	100 - 380 cortes/min.
Temperatura	-6 a -2 °C
Ángulo corte	0° (fijo)
Electricidad	Salida: 5.2 kW / Corriente: 26A
Consumo	Consumo: 1.1 kW
Corriente eléc.	3P 380V, 50/60Hz



[linkedin.com/fabretall](https://www.linkedin.com/company/fabretall)



[twitter.com/Fabretall](https://twitter.com/Fabretall)



[plus.google.com/+FabrÉTallVic](https://plus.google.com/+FabrÉTallVic)



[www.youtube.com/fabretall](https://www.youtube.com/fabretall)

C/ Olot, 8 Pol. Mas Beuló  
08500 Vic ( Barcelona )

Tel: 93 881 63 92 / Mbl1: 650 800 649 / Mbl2: 645 771 713

[www.fabretall.com](http://www.fabretall.com) / [comercial@fabretall.com](mailto:comercial@fabretall.com) / [info@fabretall.com](mailto:info@fabretall.com) / [aclients@fabretall.com](mailto:aclients@fabretall.com)